

*Forex'in merkezi...*



## Piyasanın Nabzı

28 Temmuz 2017

Forex Günlük Bülten

AHL Forex Araştırma Departmanı

**Bugün, ABD’de Açıklanacak Olan 2.Çeyrek Öncü Büyüme Verisi Takip Edilecek.**

Yurtdışı gelişmeleri incelediğimizde, Almanya’da açıklanan GFK Tüketici Güven Endeksi beklentinin üzerinde 10,8 olarak açıklandı. ABD’de açıklanan Haziran ayı Çekirdek dayanıklı mal siparişleri aylık bazda yüzde 0,2 artış gösterirken Dayanıklı mal siparişleri aylık bazda yüzde 6,5 oranında artış kaydetti. ABD’de açıklanan İşsizlik maaşı başvuru sayısı haftalık bazda 10 Bin kişi artış ile 244 Bin kişiye yükseldi. ABD borsaları günü karışık tamamladı. Yeni işlem gününde, Japonya’da açıklanan Haziran ayı Hane halkı harcamaları verisi aylık bazda yüzde 1,5 ve yıllık bazda yüzde 2,3 oranında artış kaydetti. Aynı zaman aralığında açıklanan Ulusal TÜFE verisi Haziran ayında yıllık bazda beklentilere paralel yüzde 0,4 oranında artış gösterdi. Japonya’da açıklanan Haziran ayında İşsizlik Oranı rakamı yüzde 2,8 ve Perakende satışlar verisi yıllık bazda yüzde 2,1 olarak açıklandı. Veriler sonrasında Yen’de yaşanan değer kazanımı ile birlikte USDJPY paritesinde geri çekilmelerin yaşandığı görüldü. Bugün, Euro Bölgesi’nde açıklanacak olan Tüketici Güveni, Almanya’da açıklanacak olan öncü TÜFE ve ABD’de açıklanacak olan 2.çeyrek öncü Büyüme verileri takip edilecek. Ayrıca, ABD’de açıklanacak olan Michigan Tüketici Güveni ve FOMC Komite üyesi Kashkari’nin açıklamaları fiyattlamalar açısından etkili olabilir.

Yurtiçi gelişmeleri incelediğimizde, TCMB Temmuz ayı toplantısı sonrasında faiz oranlarında değişikliğe gitmediğini açıkladı. Karar sonrasında TL’de sınırlı değer kazanımlarının yaşandığı görüldü. Kurun, gün içerisinde 3,5207 seviyeleri civarına kadar gerilediği görüldü. BİST-100 Endeksi günü, yüzde 1,11 artış ile 108.391 seviyesinden tamamladı. TCMB ağırlıklı ortalama fonlama maliyeti dün, yüzde 11,94 olarak gerçekleşti. Yurtiçinde, gösterge tahvil getirisi, yüzde 0,09 düşüş ile yüzde 11,51 seviyesinden günü tamamladı. 5 yıllık ülke CDS risk primi yüzde 0,18 düşüş ile 183,00 seviyelerinde olduğu görülmekte.

## 28 Temmuz 2017

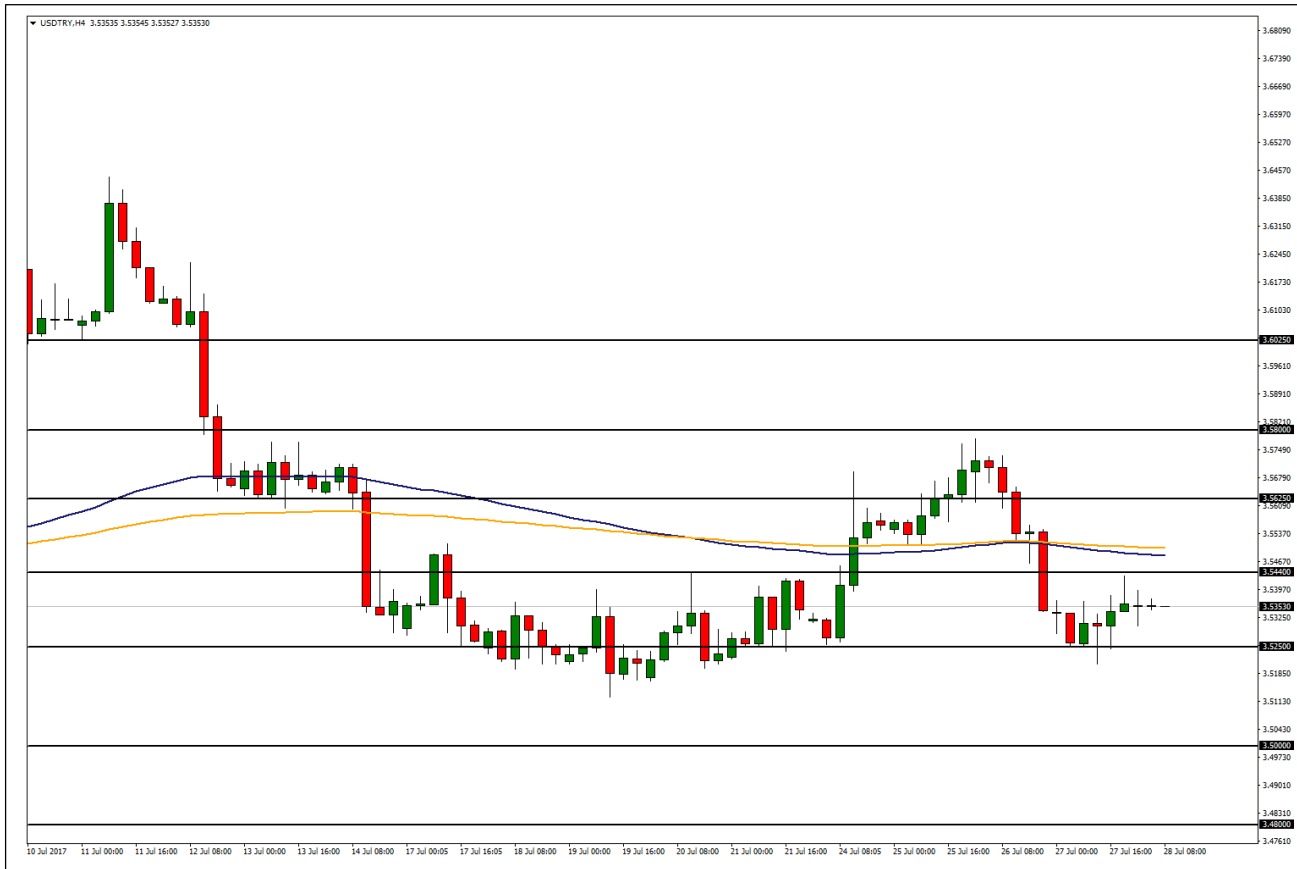
Para Birimi	TSİ	Veri/Gelişme	Dönem	Beklenti	Önceki	Değişim	Önem
EUR	15:00	Almanya TÜFE	Temmuz	1,6%	1,6%	Yıllık	**
USD	15:30	ABD Büyüme (GSYH)	2.Çeyrek	2,5%	1,4%	Yıllık	***
USD	17:00	Michigan Tüketici Güveni	Temmuz	93,1	93,1	Aylık	**
USD	20:20	FOMC Üyesi Kashkari’nin Konuşması					***

USD/TRY

28 Temmuz 2017

Forex Günlük Bülten

AHL Forex Araştırma Departmanı



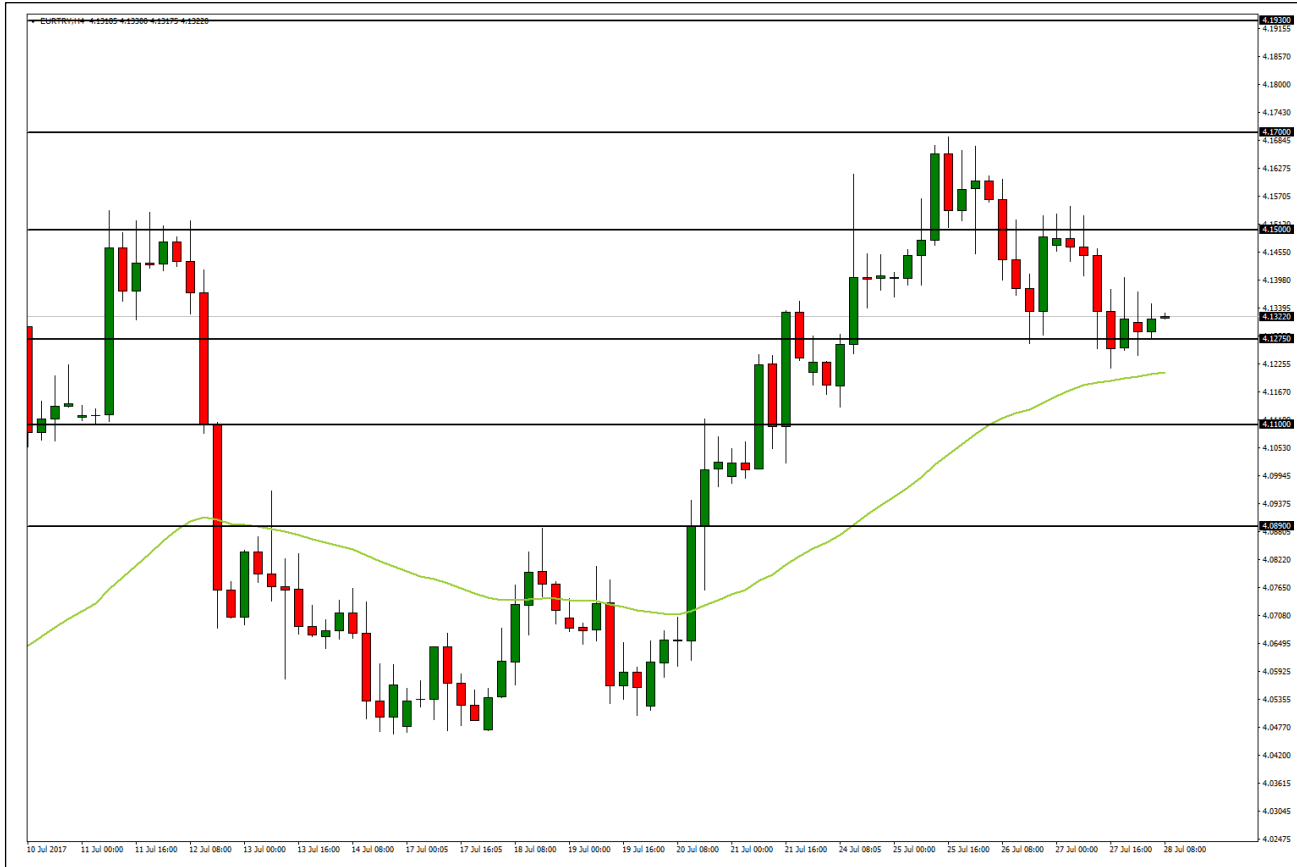
FOMC toplantısı kararına paralel TCMB Para Politikası Kurulu toplantısında herhangi bir faiz oranı kararında değişikliğe gidilmedi. Bu karar sonrası Türk Lirası'nda meydana gelen değer kazanımı 3,5250 seviyesini gündeme getirse de USDTRY bu seviye altında kalıcı olamadı. Ayrıca FOMC toplantısı sonrasında değer kaybeden Dolar endeksinde kayıpların telafi edilme çabası içerisinde girildiğini görüyoruz. ABD Dayanıklı Mal Siparişleri verisinin de bu duruma destek olduğu görülmekte. Bugün açıklanacak olan ikinci çeyrek ABD Büyüme rakamı parite fiyatlamalarında etkili olabilir.

Kurun teknik görünümünde 3,5250 seviyesi altında fiyatlamaların kalıcı olması halinde düşüşler 3,50 destek seviyesine dek sürebilir. Özellikle bu seviye kurda yön değişimine neden olabilecek önemli bir kırılım noktası olarak ön plana çıkıyor.

EUR/TRY

28 Temmuz 2017

Forex Günlük Bülten



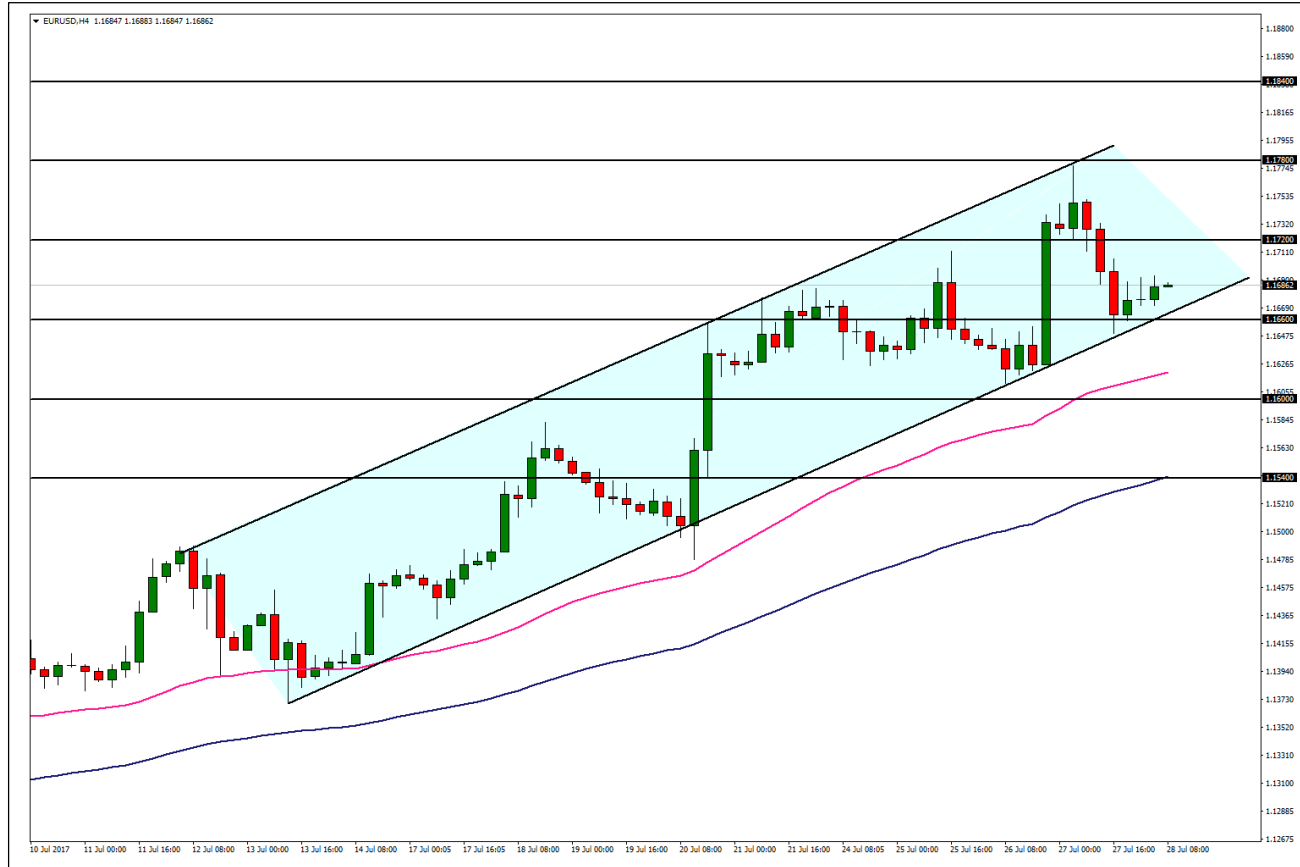
TCMB Para Politikası Kurulu toplantısında herhangi bir faiz oranı kararı değişikliğine gidilmemesi Türk Lirası varlıklarına değer kazandırdı. Böylece geri çekilmelerin hız kazandığı paritede 4,1275 seviyesinin zorlandığını gördük. Bugün parite fiyatlamaları açısından Almanya enflasyon verisi takip edilebilir.

EURTRY'nin teknik görünümünde, aşağı yönlü potansiyelin 4,1275 seviyesi altına sarkması halinde hareketli ortalamaların yardımıyla düşüşler 4,11 desteğine dek sürebilir. Ancak aksi senaryoda 4,1275 seviyesi kalıcı olarak aşılamaz toparlanmalar ağır basarsa paritenin bir sonraki direnç seviyesi olarak 4,15 noktası ön plana çıkıyor.

AHL Forex Araştırma Departmanı

EUR/USD

28 Temmuz 2017

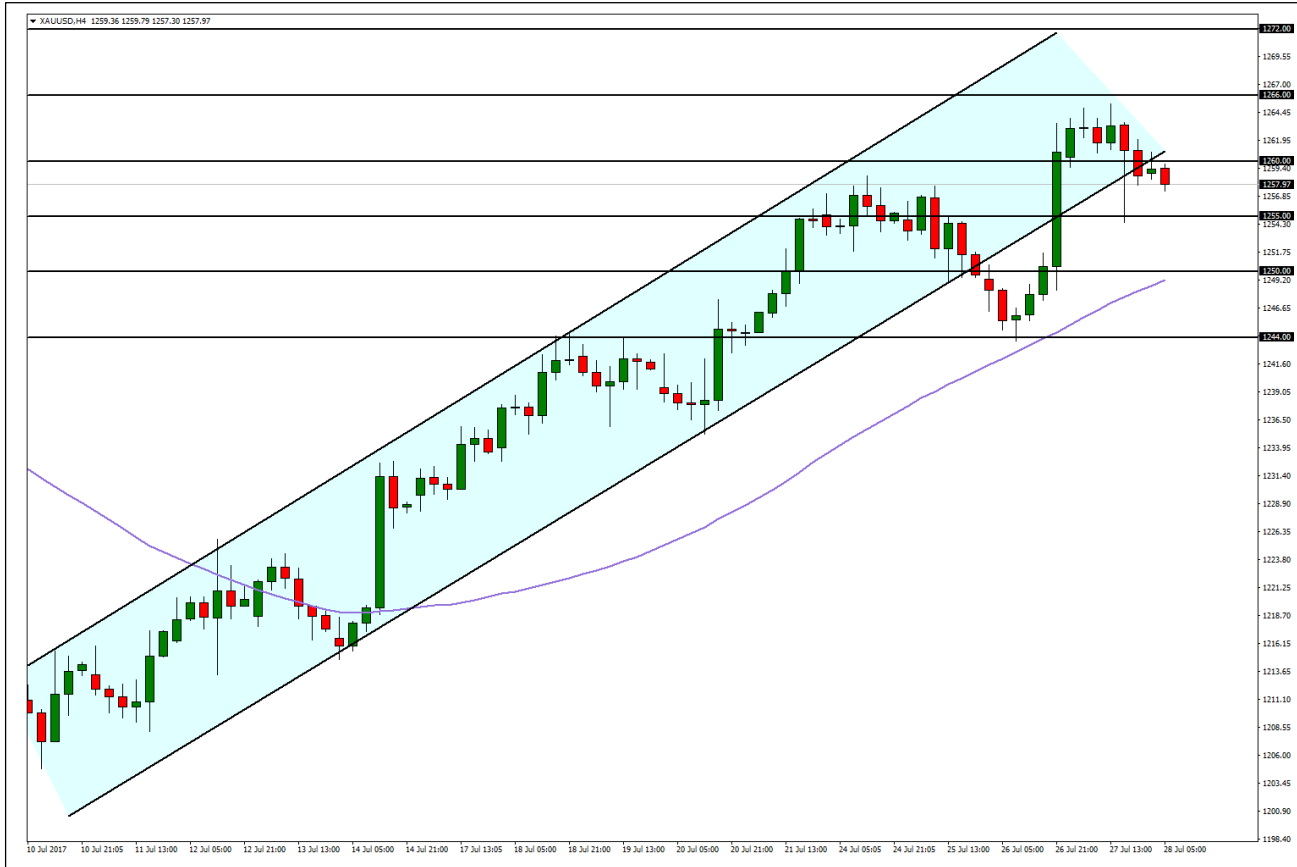


Dolar'ın bir miktar kayıplarını telafi etme çabasına girmesi ile geri çekilen EURUSD paritesinde 1,1660 seviyesi üzerindeki görünüm sürüyor. Ayrıca ABD Dayanıklı Mal Siparişlerinde meydana gelen artışın Dolar'daki toparlanma hareketini hızlandırdığını görüyoruz. Bugün Almanya enflasyon verisi ve ABD ikinci çeyrek büyüme rakamı parite fiyatlamaları açısından ön planda olacak.

EURUSD paritesinin teknik görünümünde düşüşlerin 1,1660 destek seviyesi altına sarkması durumunda yükselen kanal formasyonundan çıkış gerçekleşebilir. Uzun soluklu yükselişin 1,1690 seviyesinden destek olarak yukarı yönlü potansiyeli artırması durumunda 1,1720 direnç seviyesi test edilmek istenebilir.

Ons Altın

28 Temmuz 2017



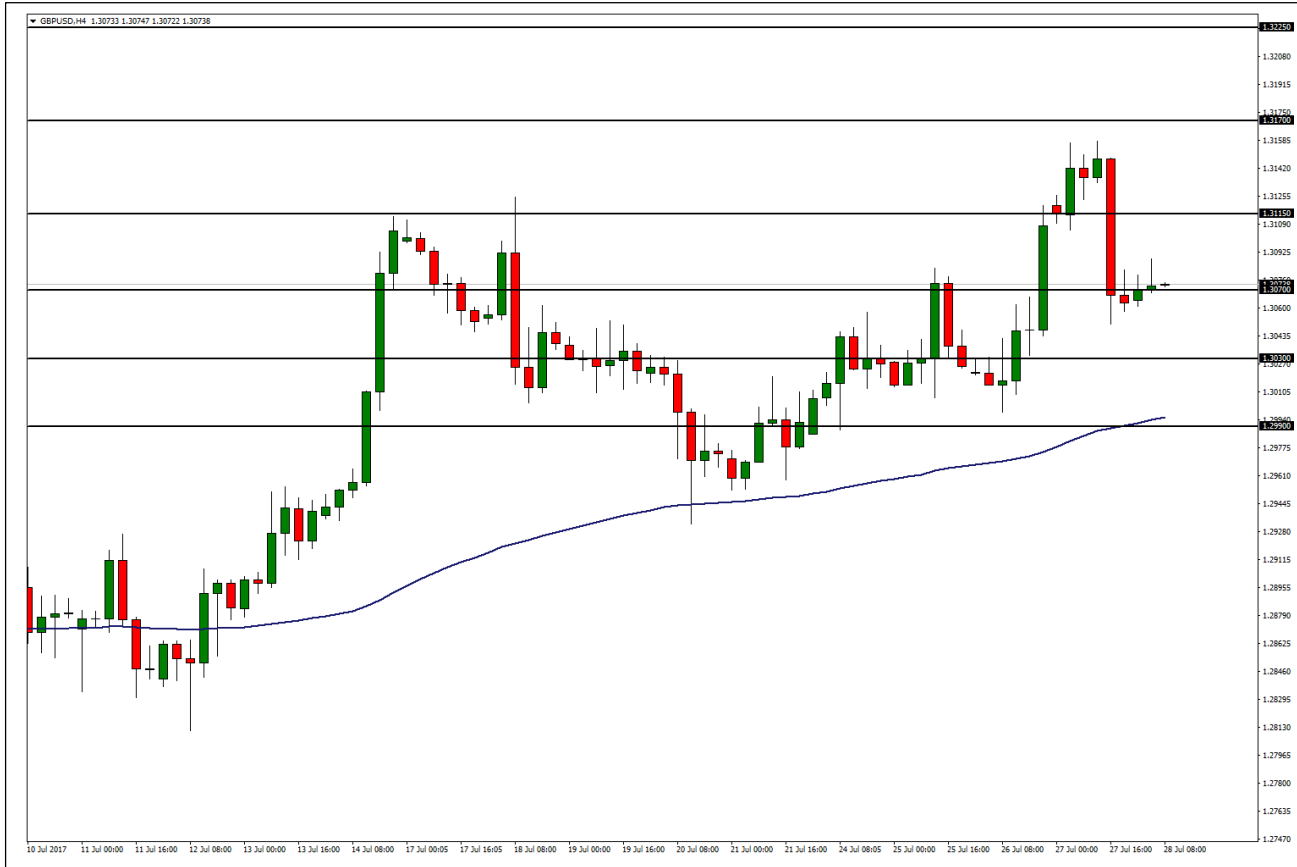
FOMC toplantısı sonrası yükselişlerine hız kazandıran Ons Altın'da yukarı yönlü potansiyel korunmaya devam ediyor. Dolar'da tekrardan toparlanma çabası meydana gelmiş olsa Ons Altın üzerindeki baskının sınırlı kaldığını görüyoruz. ABD'de açıklanan Dayanıklı Mal Siparişleri verisinin ABD ekonomisine dair olumlu bir tablo çizmesi de Dolar'daki hareketi desteklemekte. Bugün ABD ekonomisinin ikinci çeyrek büyüme verisi piyasalardaki tansiyonu arttırabilir.

Ons Altın'ın 1255 seviyesi üzerindeki görünümünü sürdürerek yükselişlerine hız kazandırması halinde 1260-1266 direnç seviyeleri takip edilebilir. Geri çekilmelerin devamında ise 1255 desteği güncelliğini korumaya devam ediyor.

GBP/USD

28 Temmuz 2017

Forex Günlük Bülten



FOMC toplantısı sonrası zayıflayan Dolar'ı yükselişlerine fırsat bilen GBPUSD paritesinde tekrardan satış baskısının yaşandığı görülüyor. Ayrıca ABD'de açıklanan Dayanıklı Mal Siparişlerindeki pozitif görünümün Dolar'daki toparlanmalara destek olduğu söylenebilir. Bugün ise ABD'de ikinci çeyrek büyüme verisi takip edilecek.

GBPUSD paritesinin teknik görünümünde, 1,3070 destek seviyesinin geçilmesiyle düşüşlerin hız kazandığını görebiliriz. Bu hareketin devamında ise 1,3030 destek seviyesi gündeme gelebilir. Yukarıda ise 1,3115-1,3170 direnç bölgesi paritenin toparlanma hareketinde ön planda olacak hareket alanı olarak takip edilebilir.

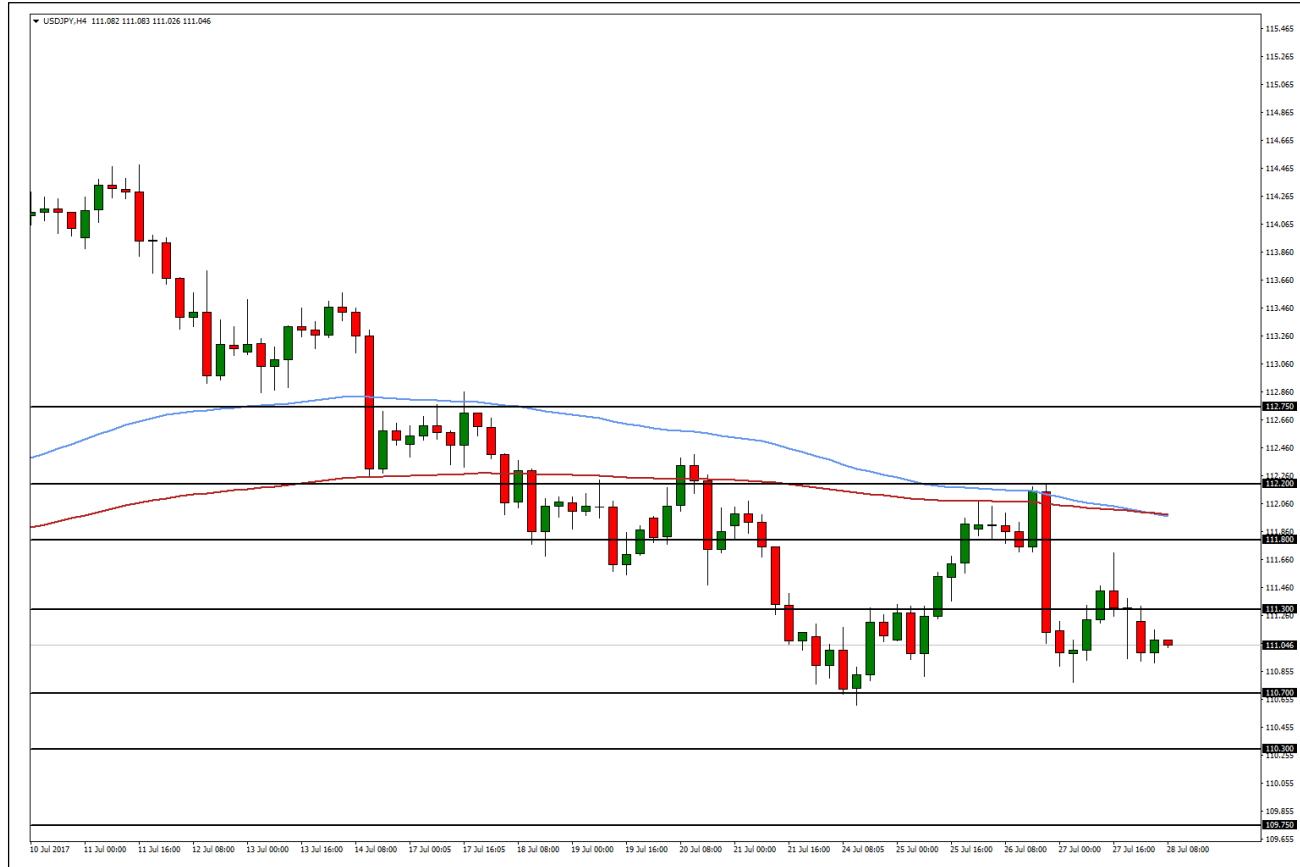
AHL Forex Araştırma Departmanı

USD/JPY

28 Temmuz 2017

Forex Günlük Bülten

AHL Forex Araştırma Departmanı



Fed toplantısında dikkat çeken Fed'in bilanço küçültme planı zamanı ile ilgili artan belirsizlikler Dolar'ı değer kaybına uğrattı. Dolar'ın tekrardan toparlanma çabası içerisine girmesiyle 111,30 seviyesi üzerine tırmanan paritede kayıpların bir miktar azaldığını görüyoruz. Ayrıca Japonya'da açıklanan enflasyon verisinin de beklentilere paralel açıklandığı görülmekte.

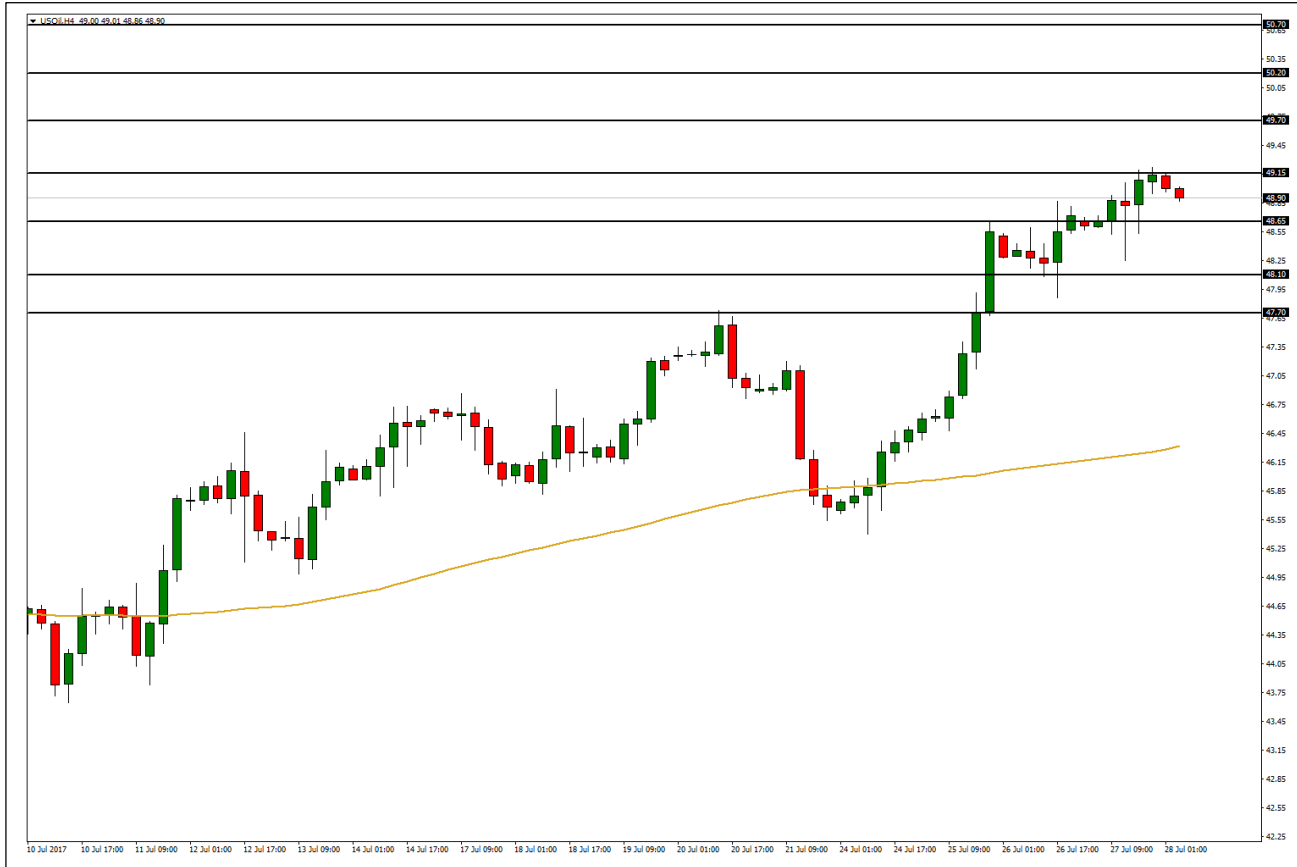
USDJPY paritesinde yükselişlerin 111,30 seviyesini geçmesi durumunda yükselişler 111,80 direnç seviyesine dek sürebilir. Küresel risk algısında meydana gelen artışa bağlı olarak ise 110,70 destek seviyesi güncelliğini koruyor.



Petrol WTI

28 Temmuz 2017

Forex Günlük Bülten



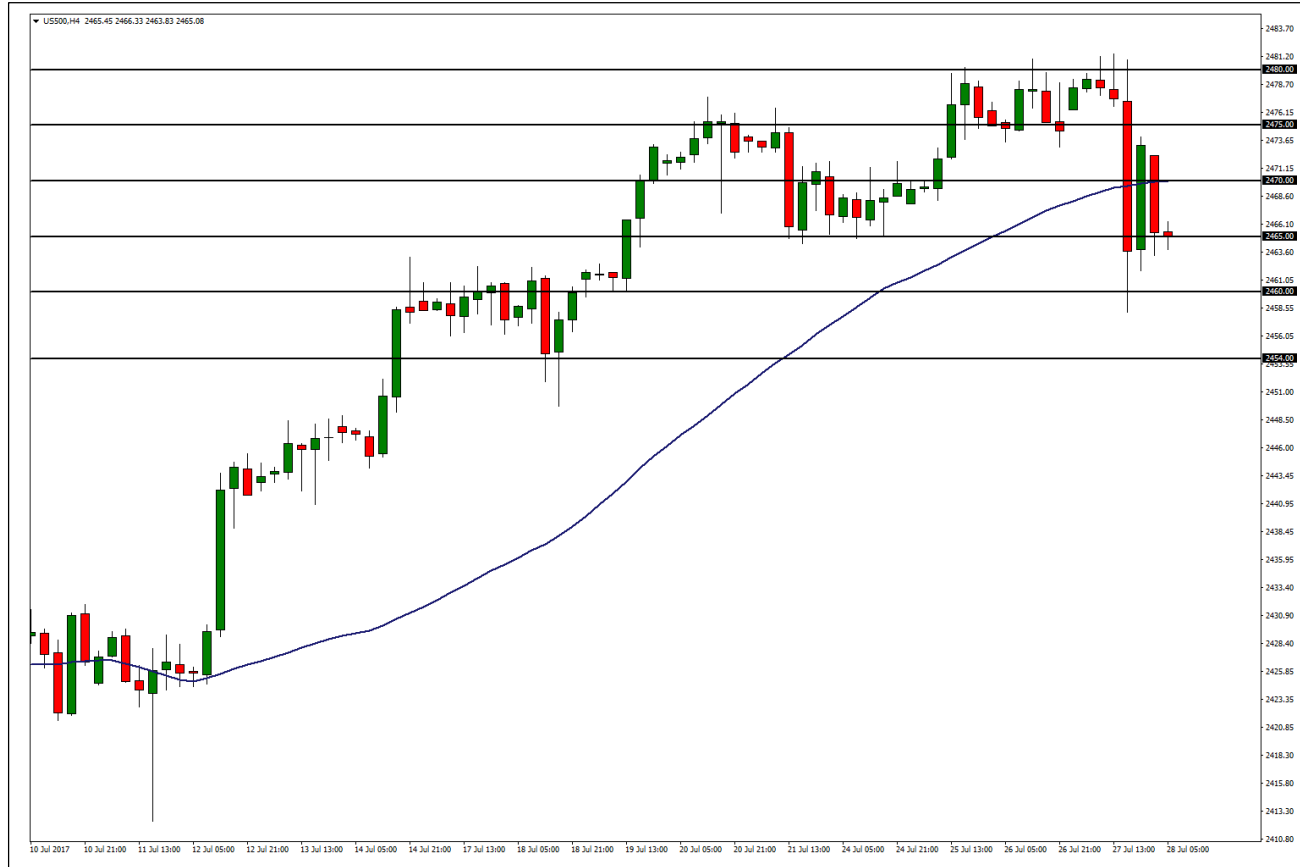
AHL Forex Araştırma Departmanı

Hafta genelinde azalan stok verileri Ham Petrol fiyatlarının yaklaşık 49 Dolar seviyelerini test etmesine yol açtı. Uzun soluklu yükselişin bir miktar düzeltilmesi niteliğinde değerlendirebileceğimiz kısa vadeli geri çekilme hareketinin tekrardan 48,90 seviyesini gündeme getirdiği görülmekte. Bugün ABD'de açıklanacak Sondaj Kule Sayısı verisi Ham Petrol fiyatlamalarında hareketliliğe yol açabilir.

Ham Petrol'ün 48,65 destek seviyesini geçmesi halinde tekrardan satış baskısı gündeme gelebilir. Bu hareketin devamında ise takip edilecek 48,10 destek seviyesi bulunuyor. Yukarı yönlü potansiyelin tekrardan ağır basması halinde ise 49,15 direnç seviyesi üzeri kapanışlara ihtiyaç var.

S&P500

28 Temmuz 2017



Haziran ayı Dayanıklı Mal Siparişlerinin beklentilerin oldukça üzerinde açıklanması ABD ekonomisine dair var olan güveni arttırdı. Ancak teknoloji şirketlerinin hisselerinde meydana gelen düşüşlerin endekste satış baskısı yarattığını gördük. Rekor 2480 seviyesini aşmakta zorlanan endekste 2465 seviyesine varan düşüş gerçekleşti. Özellikle ABD ikinci çeyrek büyüme verisi endeks tarafında hareketliliğe yol açabilir.

S&P500 endeksinin teknik görünümünde, satışların 2465 seviyesi altına sarkması halinde düşüşler 2460 destek seviyesine dek sürebilir. Olası toparlanmalarda ise ilk etapta 2470 direnç seviyesinin aşılması gerekiyor.

	EURUSD	USDTRY	EURTRY	GBPUSD	XAUUSD	WTİ	S&P500	USDJPY
DİRENÇ 3	1,1840	3,5800	4,1930	1,3225	1272	50,20	2480	112,20
DİRENÇ 2	1,1780	3,5625	4,1700	1,3170	1266	49,70	2475	111,80
DİRENÇ 1	1,1720	3,5440	4,1500	1,3115	1260	49,15	2470	111,30
PİVOT	1,1695	3,5488	4,1475	1,3075	1256	48,48	2476	111,46
DESTEK 1	1,1660	3,5250	4,1275	1,3070	1255	48,65	2465	110,70
DESTEK 2	1,1600	3,5000	4,1100	1,3030	1250	48,10	2460	110,30
DESTEK 3	1,1540	3,4800	4,0900	1,2990	1244	47,70	2454	109,75

\* Tablo 08:30 itibariyle güncellenmiştir.

	Kapanış Fiyatı*	Günlük Değişim%	Net Değişim	Yön
Dow Jones	21703,00	-0,18	-40,00	
S&P500	2464,25	-0,31	-7,75	
DAX	12212,04	-0,76	-93,07	
Altın	1259,16	0	0,01	
Gram Altın	143,10	-0,07	-0,11	
Brent Petrol	51,34	-0,48	-0,25	
ABD 10Y	2,30	-0,85	-0,01	
Almanya 10Y	0,53	-0,06	0,00	
Türkiye 10Y	10,62	-1,47	0,000	



Alçalan Trend



Yatay Trend



Yükselen Trend

**AHL FOREX ARAŞTIRMA DEPARTMANI TARAFINDAN HAZIRLANMIŞTIR.  
BİZİ TERCİH ETTİĞİNİZ İÇİN TEŞEKKÜR EDERİZ.**

**İSTANBUL MERKEZ**

Maslak Meydan Sokak Veko Giz Plaza Kat:1 No:3 86/87 34485 Maslak-Sarıyer/İSTANBUL

**444 0 968 T: +90 212 304 19 19**

**ÇORUM ŞUBE**

Yeni Yol Mahallesi, Eğridere Caddesi No: 17/1 ÇORUM

**T: +90 364 211 10 19**

Hazırlayanlar: **Tonguç Erbaş**  
Araştırma Müdürü

**Muammer Demir**  
Araştırma Uzmanı

**Özgecan Özdemir**  
Araştırma Uzmanı